

Tento návod na montáž a údržbu obsahuje důležité informace o materiálech a manipulaci. Pečlivě si jej přečtěte a uschovejte.

Podklad a zdivo



suché



bezprašné



rovné



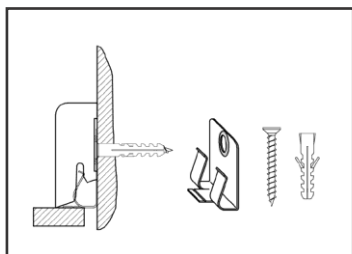
pevné



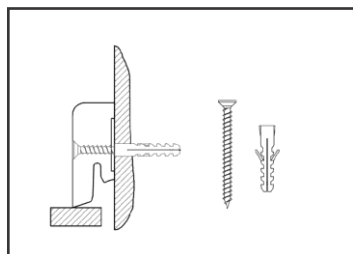
- Zkontrolujte pevnost a dutiny
- Vyrovnajte nerovnosti

Postup

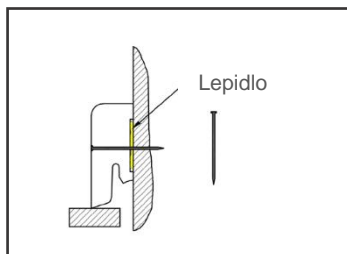
- Výběr typu upevnění v závislosti na konstrukci stěny (sádkokarton, omítka, beton, dřevo atd.):



Clipstar



Šroub a hmoždinka



Přibíjení a/nebo lepení

Zpracování:

1. Změření stěny
2. Lištu uřízněte na požadovanou délku. Dbejte na to, aby bylo málo spojů, a zohledněte, zda se lišta bude montovat s rohovými a průběžnými spojkami, nebo s pokosovými spoji.
3. V závislosti na povaze stěny ponechte mezi klipy Clipstar, šrouby nebo hřebíky vzdálenost 25 až 50 cm.



Používejte pouze lepicí pásy, jejichž lepicí síla (podle DIN EN 1939) nepřesahuje 2N/cm.



Při montáži dbejte na bezpečnost a používejte vhodné ochranné pomůcky.

Údržba a likvidace



Při běžném vlhkém nebo suchém čištění používejte měkké hadříky a šetrné čisticí prostředky.



Vysavejte soklové lišty vysavačem



Po použití ekologicky zlikvidujte



Nepoužívejte abrazivní čisticí prostředky



Zabraňte nahromadění vody



Lze renovovat nanesením přípravků určených k tomuto účelu (k dostání u firmy Pedross) ¹

Speciální upozornění

Informace a údaje v tomto technickém listu slouží k zajištění obvyklého účelu a vhodnosti použití a vycházejí z našich znalostí a zkušeností. Nezabavují však uživatele odpovědnosti za kontrolu vhodnosti a použití. Aplikace, která nejsou v tomto technickém listu jasně uvedena, lze provádět pouze po konzultaci. Bez schválení jsou prováděny na vlastní riziko uživatele. To platí zejména pro kombinace s jinými výrobky. Naše podmínky kvality a technické listy se neustále zlepšují. U budoucích objednávek již tento dokument nemusí být aktuální. Rádi bychom vás upozornili, že je vaší povinností stáhnout si aktualizovaný dokument ze zákaznického portálu (přihlášení přes webové stránky www.pedross.com) před každou objednávkou.

¹) Platí pouze pro lišty naolejované olejem ze včelího vosku